

Pedra Aguda – Dicas de como chegar

INDO POR SÃO PEDRO DA SERRA (Mais perto, maior o trecho de estrada de terra).

Do Rio, pegar a direção de Cachoeira de Macacu- Subir a Serra em direção a Mury. Seguir a placa Lumiar/São Pedra da Serra e ir no sentido de São Pedra da Serra (atravessar a "cidade" e seguir até o ponto final do ônibus). Em seguida, você verá uma placa do Supermercado Bom Jardim Vargem Alta. Suba uns 3 km até o alto, seguindo sempre a direção de Bom Jardim. Desça até chegar a Santo Antonio, atravesse e quando andar 1 km verá uma placa Pedra Aguda (yeahhhhh). Pierre disse que há uma "vendinha" (pode pedir informações, sempre perguntando onde é o Sítio do Pierre ou Refúgio Pedra Aguda). Siga por 3 km.

INDO POR NOVA FRIBURGO (Trecho mais longo, menos estrada de terra).

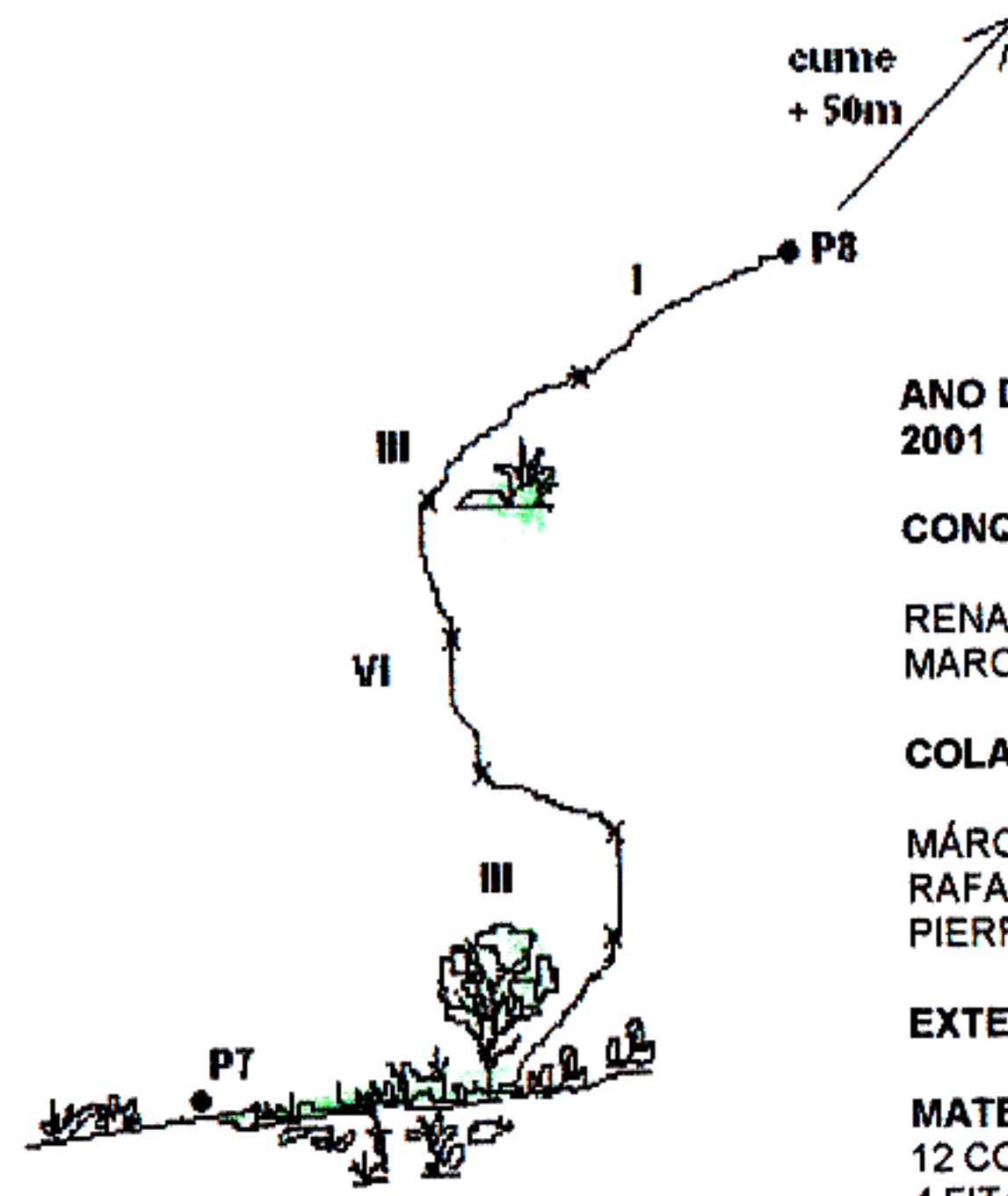
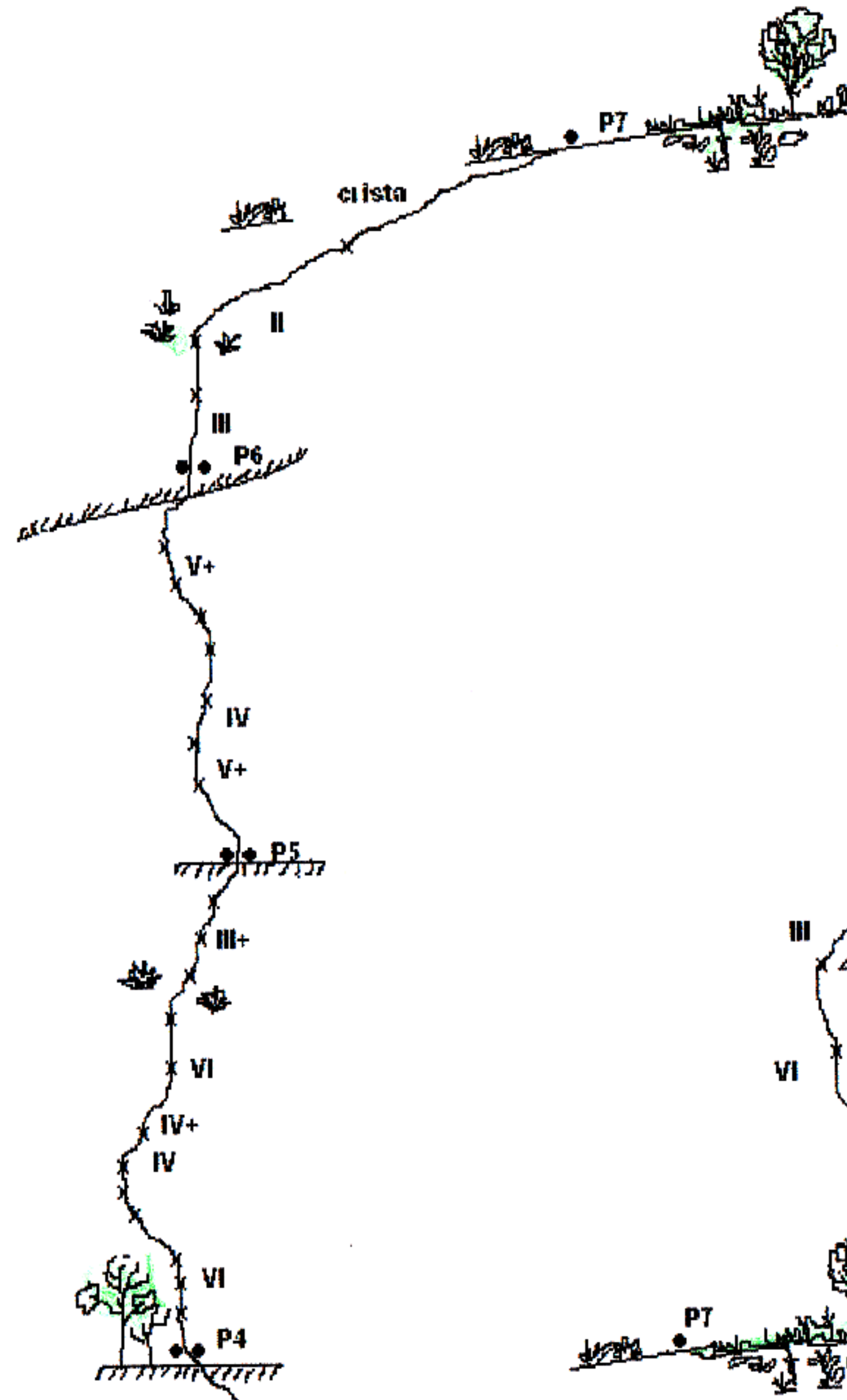
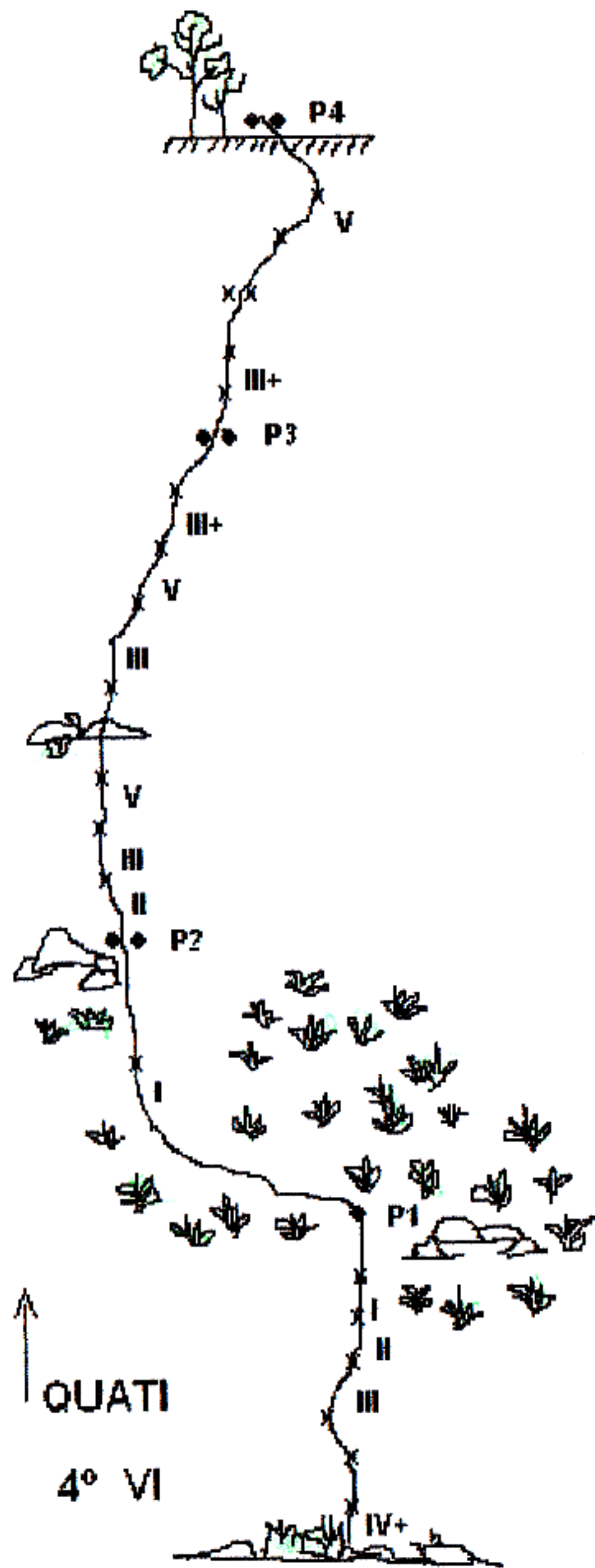
Atravessa toda a cidade de Nova Friburgo, siga em direção a Bom Jardim, Cordeiro e Cantagalo (há placas). Logo saindo de Friburgo, há um pedágio (à direita, antes deste pedágio, há o Parque Municipal do Cão Sentado). Já chegando em Bom Jardim, haverá um posto de gasolina chamado Auto Posto Lopes à sua direita. Pegue a estrada (parece uma rua) logo depois deste posto. O sentido é para Barra Alegre. Siga nesta estrada até um posto da PM (DPO). Pegue à direita e logo o asfalto irá acabar. Siga por mais ou menos 3 km e você chegará em Santo Antonio, pegando para Pedra Aguda à sua esquerda (veja as dicas do texto acima).

Telefones: (22) 9871-4255/ 9838-4752



QUATI

4 VI



ANO DA CONQUISTA:
2001

CONQUISTADORES:

RENATO ESTRELLA (RJ)
MARCÃO (NF)

COLABORADORES:

MÁRCIA VEIGA ESTRELLA (RJ)
RAFAEL CORREIA (RJ)
PIERRE GAYTE

EXTENSÃO: 390 m

MATERIAL NECESSÁRIO:

12 COSTURAS
4 FITAS LONGAS
MOSQUETÕES AVULSOS
1 CORDA 50 m

PEDRA AGUDA - FACE NORTE

PAPAI NOEL

3[Ⓞ] V+

ANO DA CONQUISTA:
2003

CONQUISTADORES:

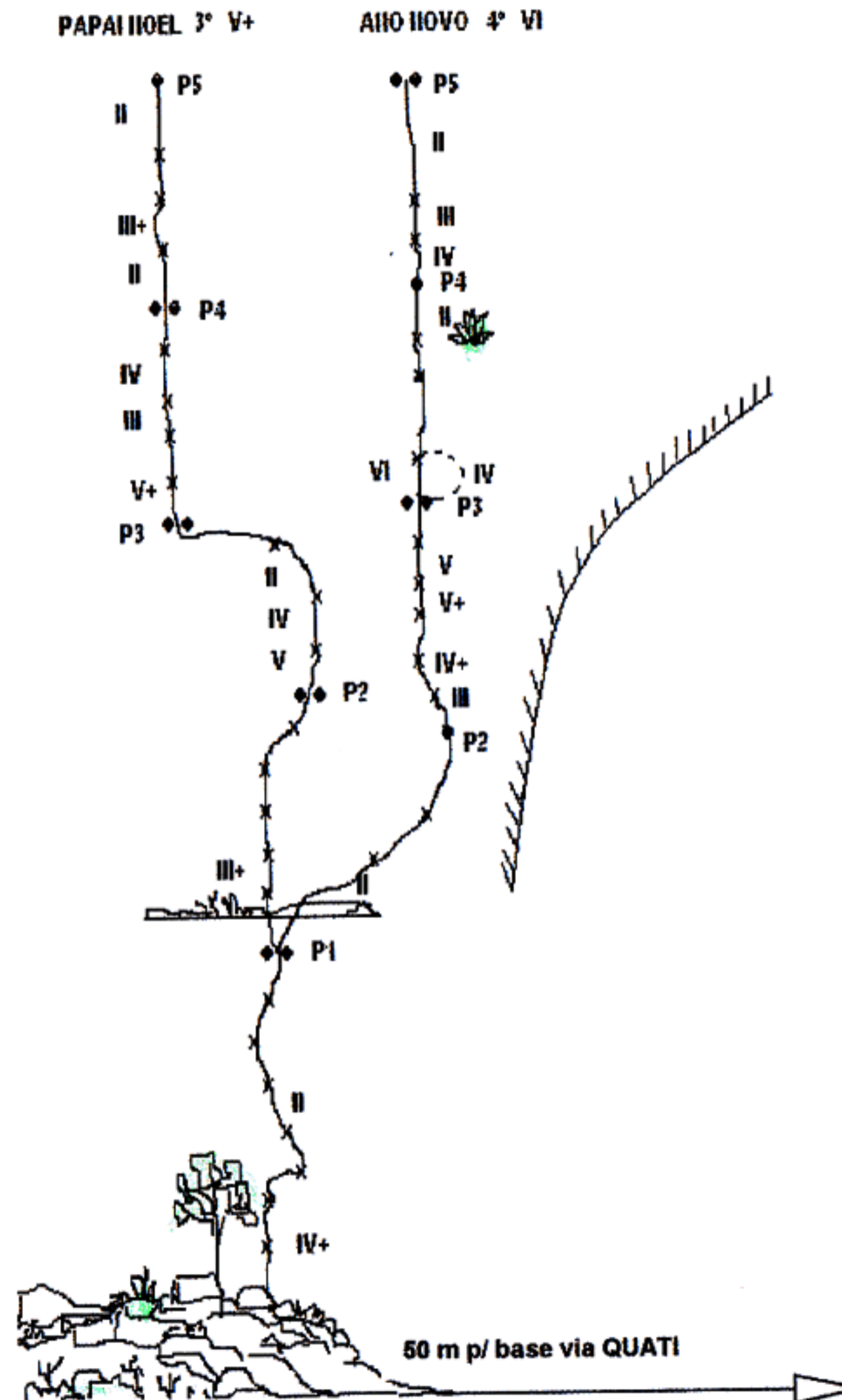
RENATO ESTRELLA (RJ)
ERIC TELES (NF)
NANTES Bombeiro (NF)

COLABORADORES:

MÁRCIA VEIGA ESTRELLA (RJ)
PIERRE GAYTE

EXTENSÃO: 210 m

MATERIAL NECESSÁRIO:
10 COSTURAS
3 FITAS
MOSQUETÕES AVULSOS
1 CORDA 50 m



ANO NOVO

4[Ⓞ] VI

ANO DA CONQUISTA:
2002

CONQUISTADOR:

RENATO ESTRELLA (RJ)

COLABORADORES:

MÁRCIA VEIGA ESTRELLA (RJ)
LISA KAUFFAMANN (RJ)
PIERRE GAYTE

EXTENSÃO: 230 m

MATERIAL NECESSÁRIO:
10 COSTURAS
3 FITAS
MOSQUETÕES AVULSOS
1 CORDA 50 m

SEU MADRUGA

5^o VI+ A2 E2 D4

ANO CONQUISTA:
2003

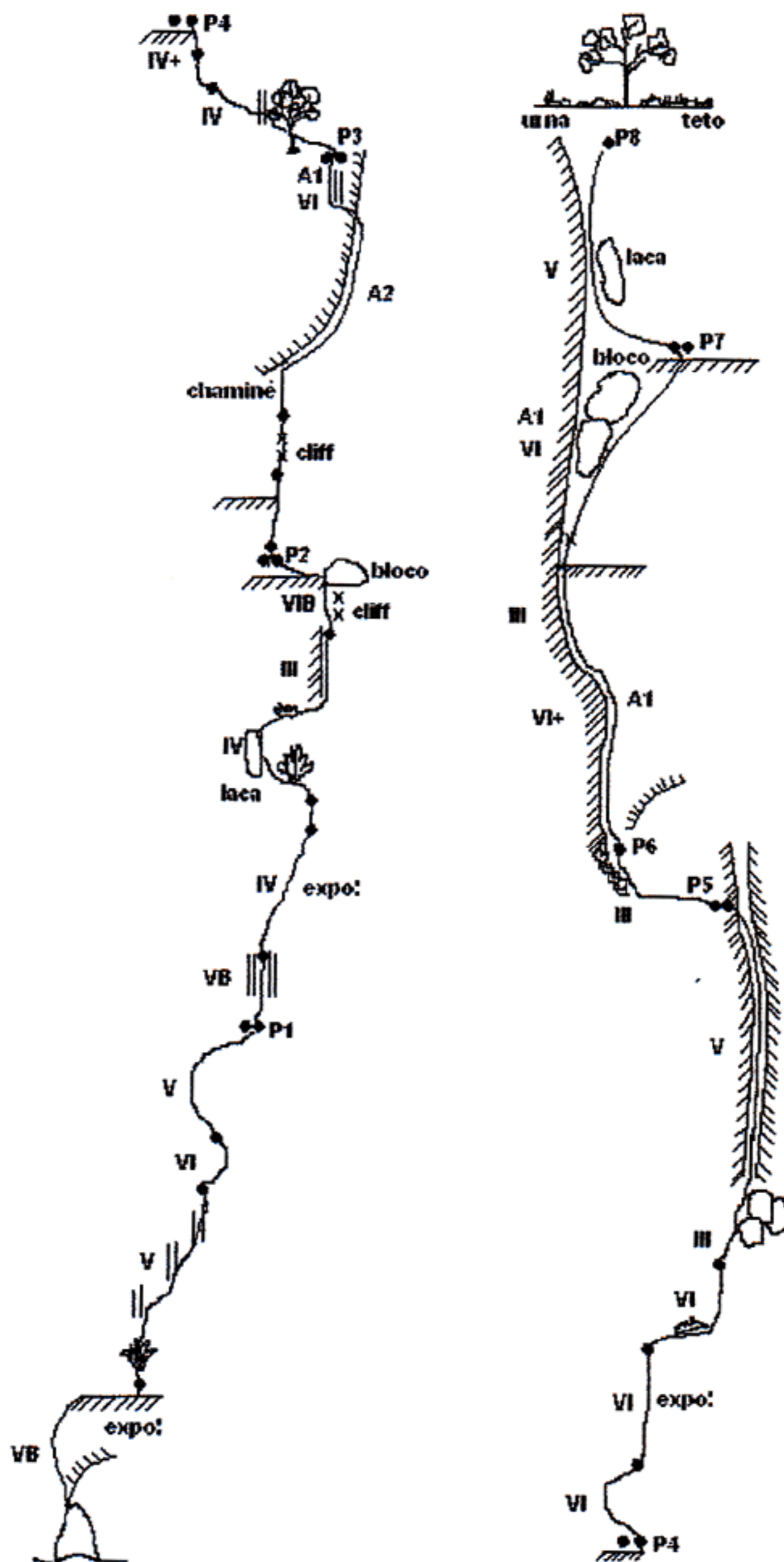
CONQUISTADORES:
ANDRÉ RATAMERO (NF)
CARLOS AUGUSTO FANTÃO (NF)
MICHEL FIGUEIRA (NF)
TONNI TELES (NF)

COLABORADORES:
FABIO ABICALIL (NF)
ERIC TELES (NF)
PEDRO (Paranga)(NF)
NANTES (Bombeiro) (NF)
AMARILDO (NF)

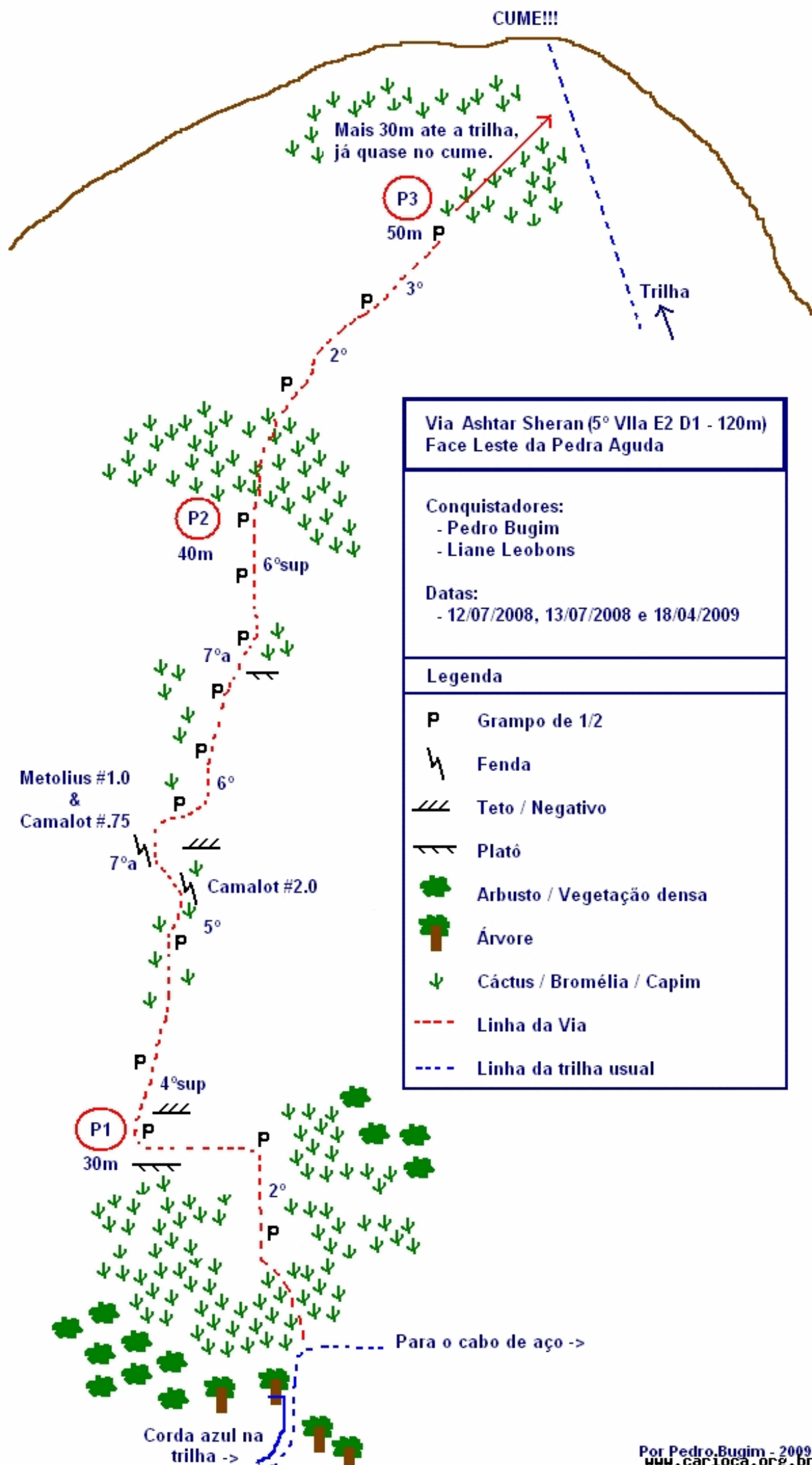
APOIO TÉCNICO ("RANGO")
SABRINA
JANICE
JOSI
FRAN
ALINE

EXTENSÃO: 200M
8 enfiadas

MATERIAL NECESSÁRIO:
1 CORDA 60M
2 JOGOS DE FRIENDS
TCUs (aconselhável)
CAMALOTS 4.0 E 4.5
1 JOGO DE NUTS
10 EXPRESSAS
FITAS
1 PAR DE CLIFF TALON



PEDRA AGUDA - FACE OESTE



**Via Ashtar Sheran (5° Villa E2 D1 - 120m)
Face Leste da Pedra Aguda**

Conquistadores:
- Pedro Bugim
- Liane Leobons

Datas:
- 12/07/2008, 13/07/2008 e 18/04/2009

Legenda

- P** Grampo de 1/2
- Fenda
- Teto / Negativo
- Platô
- Arbusto / Vegetação densa
- Árvore
- Cactus / Bromélia / Capim
- Linha da Via
- Linha da trilha usual

Metolius #1.0
&
Camalot #.75

Camalot #2.0

Para o cabo de aço ->

Corda azul na
trilha ->